

# 위두랑 온라인학습 매뉴얼

- 학생용 -

1. 위두랑 접속하기 .....	1
1-1 PC에서 접속하기 .....	1
1-2 스마트폰에서 접속하기 .....	1
2. 위두랑 이용 준비하기 .....	2
2-1 회원가입 .....	2
2-2 로그인 .....	3
2-3 클래스 가입하기 .....	4
3. 위두랑 클래스 화면 구성 .....	5
4. 온라인 학습하기 .....	6
4-1 온라인 학습할 내용 확인하기 .....	6
4-2 온라인 학습하기 .....	7
4-3 과제 제출하기 .....	8
5. 나의 활동 확인 .....	10

## 1. 위두랑 접속하기

### 1-1 PC에서 접속하기

- ◎ 에듀넷-티클리어 (<http://www.edunet.net>) 에서 [위두랑] 아이콘을 클릭하거나, 인터넷 브라우저 주소창에 위두랑 URL([rang.edunet.net](http://rang.edunet.net))을 입력하여 접속합니다.

**초·중등학교 개학 연기에 따른 온라인 학습 서비스 안내**

안녕하세요. 에듀넷입니다.  
코로나-19 확산으로 인해 초·중등학교 개학 연기 발표에 따라  
학생이 가정에서 활용할 수 있는 **온라인 학습 서비스**를 안내드리오니 많은 이용 바랍니다.

이용자 여러분들에게 보다 나은 서비스 제공을 위하여  
항상 노력하고 있습니다.  
감사합니다.





**회원가입  
바로가기**



**에듀넷**  
초·중등 교수학습,  
최신교육과정,  
주제별 학습자료 등  
제공

**바로가기 >**



**디지털교과서**  
초3~6학년, 중1~3학년 사회,  
과학, 영어교과에 대해  
서책교과서 내용과 다양한  
멀티미디어 콘텐츠 제공

**바로가기 >**



**e학습터**  
초1~6학년, 중1~3학년  
국어, 사회, 과학, 영어  
교과의 학습동영상과  
평가문항 제공

**바로가기 >**

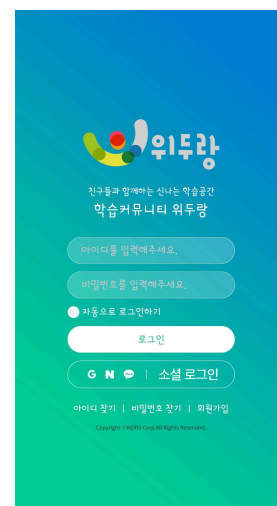


**위두랑**  
교사가 학습을 개설하여  
학생들과 자료 공유, 과제,  
토론 등을 진행할 수 있는  
커뮤니티 서비스

**바로가기 >**

### 1-2 스마트폰에서 접속하기

- ◎ 구글스토어 또는 앱스토어에서 위두랑(wedorang)을 검색, 설치한 후 접속합니다.



## 2. 위두랑 이용 준비하기

### 2-1 회원가입

위두랑 이용 시 유의사항
위두랑은 에듀넷·티-클리어(www.edunet.net) 회원이라면 누구나 이용이 가능합니다.

**로그인**  
에듀넷 회원 아이디와 비밀번호를 입력하세요.

아이디를 입력하세요.

비밀번호를 입력하세요.

아이디 저장   **회원가입**   ID찾기   PW찾기

**로그인**

소셜로그인 >   N   G   O

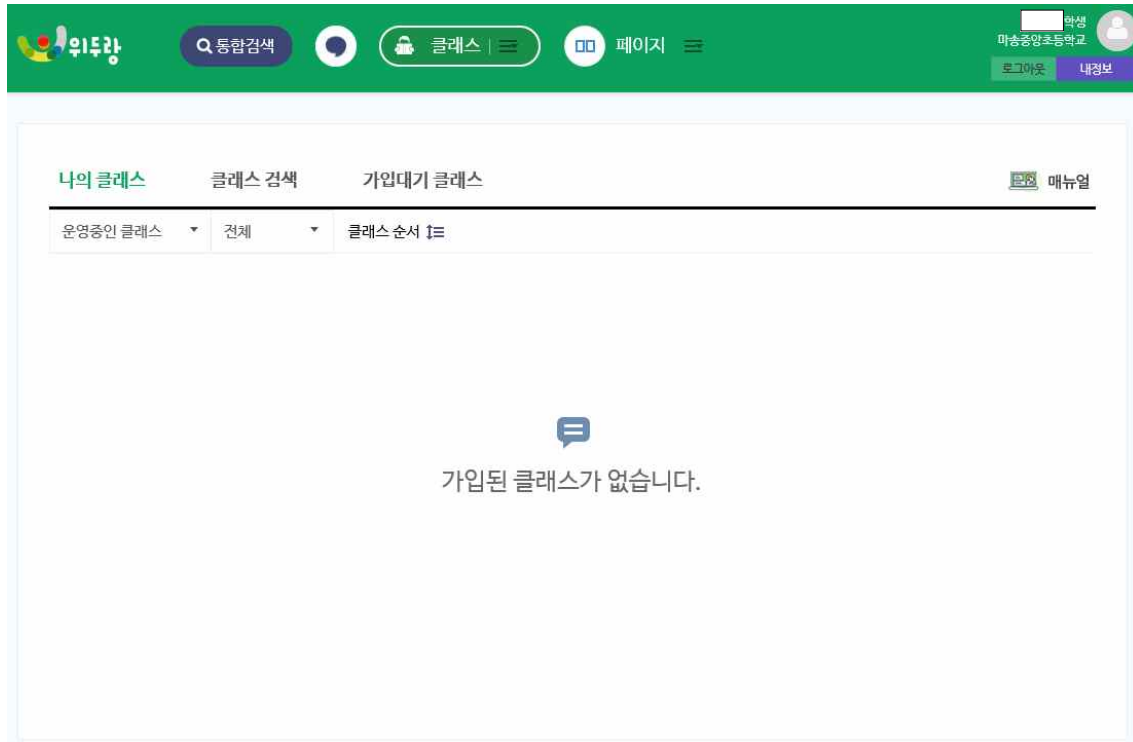


이렇게 이용해요!
<p>① 회원가입</p> <ul style="list-style-type: none"> <li>- 에듀넷·티-클리어(www.edunet.net)에 접속</li> <li>- 에듀넷·티-클리어 우측 상단 회원가입 버튼 선택</li> </ul> <p>② 약관동의</p> <ul style="list-style-type: none"> <li>- 서비스 이용을 위한 약관(필수), 서비스 회원 관리를 위한 개인정보 수집 및 이용(필수)에 동의</li> <li>- 새로운 서비스 및 이벤트 정보안내가 필요한 경우 동의</li> </ul> <p>③ 인증 및 회원정보 입력</p> <ul style="list-style-type: none"> <li>- 이름, 성별, 생년월일 입력 후 휴대폰 또는 아이핀 인증을 통해 본인인증 ※만 14세 미만의 학생은 학부모 인증을 통해 가입</li> <li>- 아이디, 비밀번호, 이메일주소, 소속학교, 학년 등 회원정보 입력</li> </ul> <p>④ 로그인</p> <ul style="list-style-type: none"> <li>- 가입한 아이디와 비밀번호를 입력한 후 로그인 가능</li> <li>- 네이버, 구글, 카카오 아이디를 통해 소셜 로그인도 가능(최초 1회 가입절차 필요)</li> </ul>

## 2-2 로그인

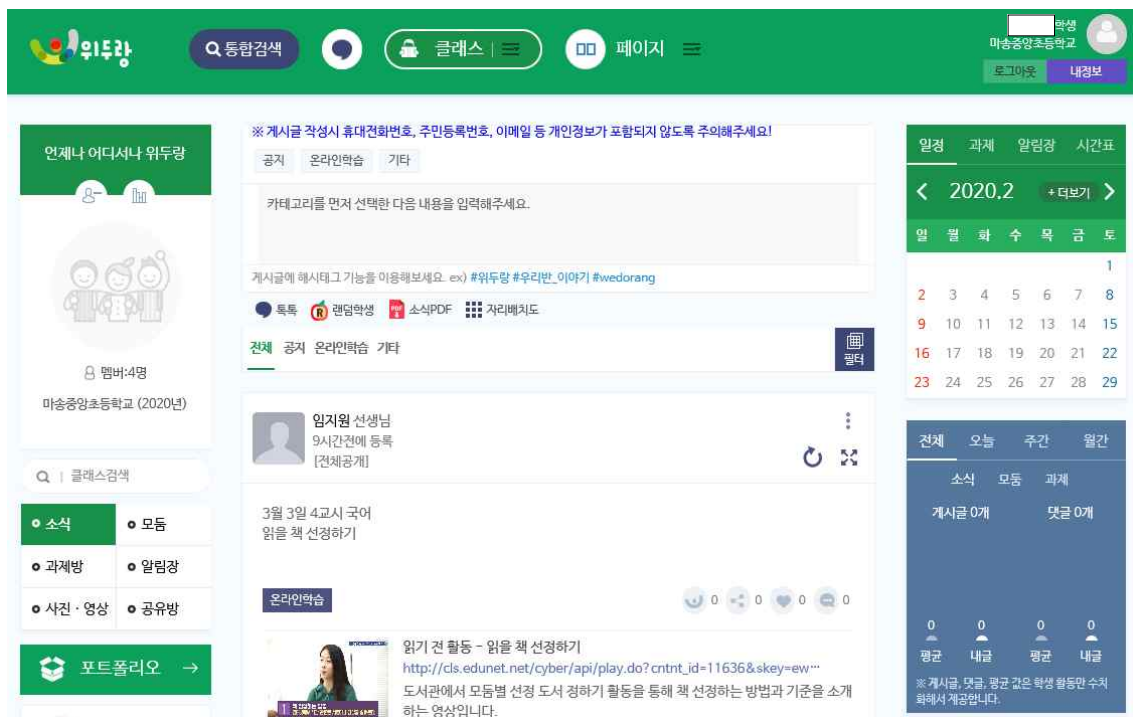
가. 가입한 클래스가 없는 경우(위두랑을 처음 이용하는 경우)

➡ 4쪽 [2-3 클래스 가입하기]부터



나. 가입한 클래스가 있는 경우

➡ 5쪽 [3. 위두랑 클렛그 화면 구성]부터



## 2-3 클래스 가입하기(가, 나, 다 중 선택)

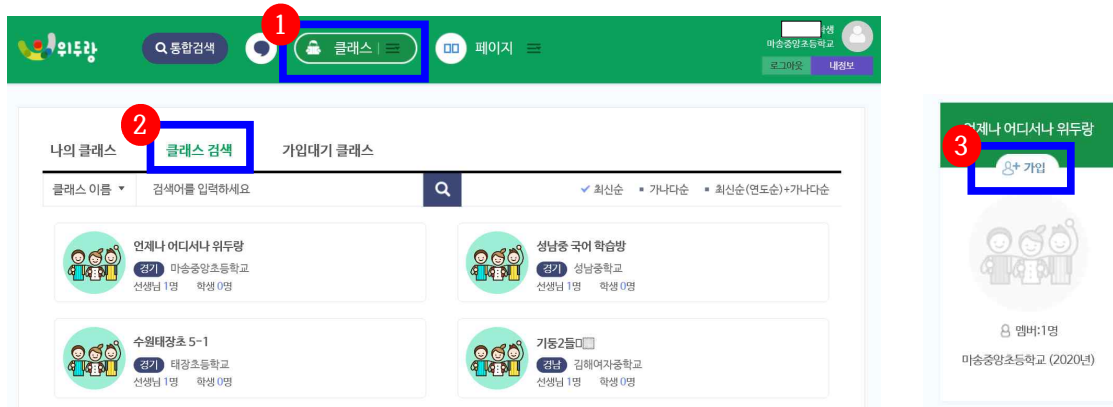
### 가. 직접 가입하기 1

◎ 위두랑 홈페이지 상단 통합검색에서 클래스명 또는 학교명 검색한 후 가입



### 나. 직접 가입하기 2

◎ 클래스 메뉴의 클래스 검색에서 클래스명, 학교명, 교사명으로 검색한 후 가입



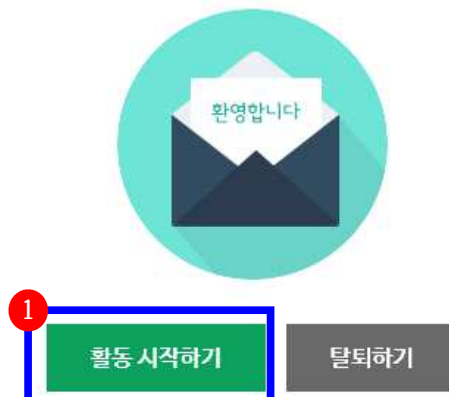
### 다. 선생님이 초대한 경우

◎ 선생님이 초대한 학생들은 자동 가입됩니다. 활동 시작하기를 눌러서 클래스 활동을 시작하면 됩니다.

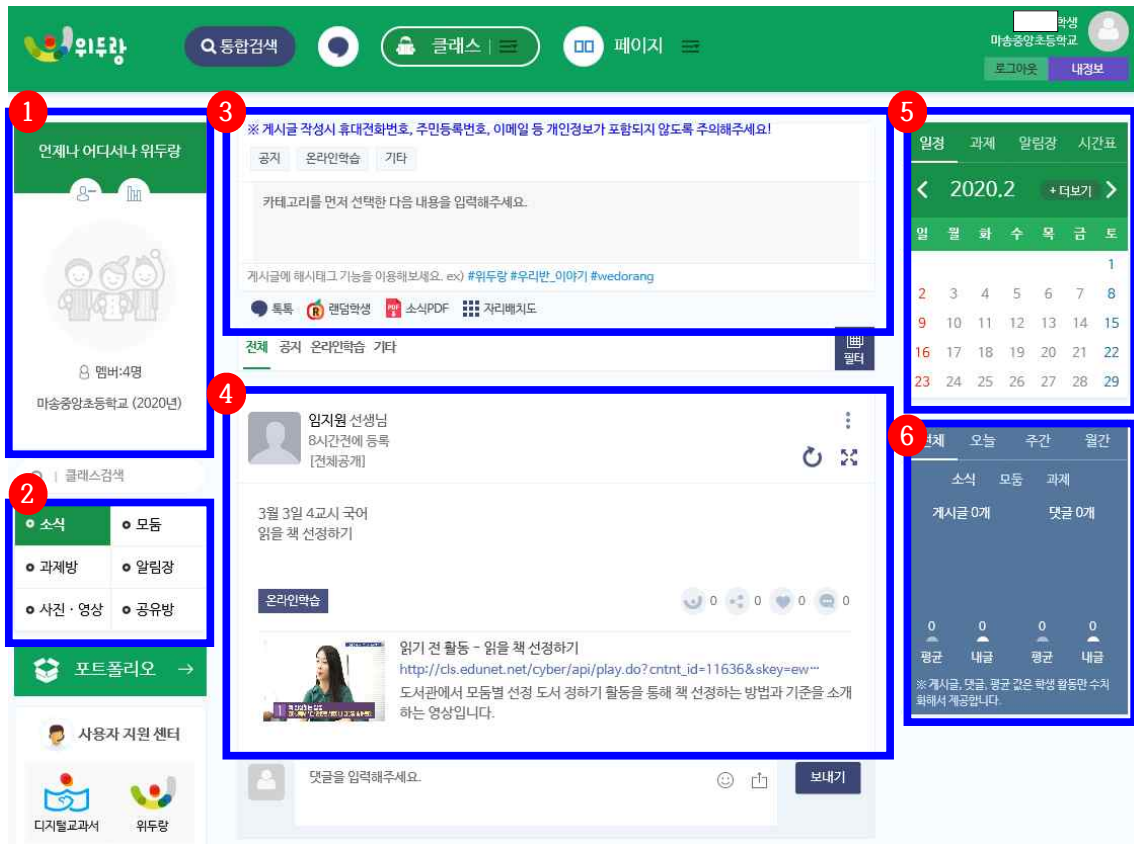
#### 클래스 가입 등의

클래스에 초대되어 가입되었습니다.

가입에 동의하시면 아래 **[활동 시작하기]** 버튼을 클릭해주세요.



### 3. 위두랑 클래스 화면 구성



이렇게 구성되어 있어요.

#### ① 클래스 정보

- 클래스 명, 클래스 가입, 탈퇴, 나의 위두랑 활동 성향, 멤버, 클래스 학교 / 학년 정보, 클래스 소개

#### ② 클래스 메뉴

- 소식, 모둠, 과제방, 알림장, 사진·영상, 공유방

#### ③ 게시글 쓰기

- 이미지, 파일을 첨부한 글쓰기 가능, 10개 이상의 이미지를 등록하면 자동 앨범 생성

#### ④ 공지사항 및 게시글 본문

- 작성된 공지사항 및 게시글 본문 내용 확인

#### ⑤ 대시보드

- 일정, 과제, 알림장, 시간표

#### ⑥ 활동수치

- 클래스 학생의 평균과 본인의 활동 수치 비교 제공

## 4. 온라인 학습하기

### 4-1 온라인 학습할 내용 확인하기

◎ 클래스 메뉴의 [소식] 또는 [알림장] 메뉴에 선생님께서 등록하신 학습할 내용을 확인합니다.



주간학습안내

3월 2일 - 3월 6일(1주)

미송중앙초등학교 3학년 1반

언제나 어디서나 위두랑



멤버: 1명

미송중앙초등학교 (2020년)

Q | 클래스검색

소식

과제방

사진·영상

모둠

알림장

공유방

포트폴리오 →

※ 게시물 작성시 휴대전화번호, 주민등록번호, 이메일

미분류

내용을 입력하세요

게시글에 해시태그 기능을 이용해보세요. ex) #위두랑 #우








독독 랜덤학생 소식PDF 자리배치

전체



선생님

14분전에 등록

[전체공개]

온라인 학습 안내입니다.  
학교 홈페이지에 탑재된 주간학습 안내를 보고 진도에 맞게  
가정에서 온라인학습을 해 주세요.

미분류

 0
  0
  0
  0

	월 (2일)	화 (3일)	수 (4일)	목 (5일)	금 (6일)
행사	자 율	과 학	수 학	체 육	자 율
1교시	◆시업식. 자율활동, 행 사활동	과학자는 어떻게 세상을 만들었을까요? 과학자는 어떻게 생각할까요? 위두랑 유튜브 영상 학 습	전원을 배 분해보고(1) 위두랑 유튜브 영상 학 습	집 주변과 집 안에서 일 어는는 일한 사고 알아 보기 (1/2) 생활안전 위두랑 유튜브 자료 학 습	◆특급의원원가-자율활 동. 자치활동
	***	14-17(8-9)쪽	10-11(6-7)쪽	116-117쪽	***
2교시	자 율	과 학	체 육	미 술	국 어
◆은근어 수업. 자율활 동. 다문화교육	과학자는 어떻게 주리합 까요? 과학자는 어떻게 생각할까요? 위두랑 유튜브 영상 학 습	신체 활동과 수상 활동 간접의 도입 생활안전 위두랑 유튜브 자료 학 습	친구들과 함께한 즐거운 시간 위두랑 유튜브 자료 학 습	노경을 살펴 작품을 표현 할 수 있다 (1/2) 위두랑 e-학습터 영상 학습	
	***	18-19(10)쪽	112-115쪽	8쪽	30-35쪽
3교시	수 학	수 학	도 덕	미 술	사 회
[수학은 내 친구] 위두랑 유튜브 영상 학습	단원 도입	친구의 소중함을 알고 생활 속에서 친구들과 사이좋게 지내려는 마음 을 기를 수 있다. 정교학	친구들과 함께한 즐거운 시간 위두랑 유튜브 자료 학 습	친구들과 함께한 즐거운 시간 위두랑 유튜브 자료 학 습	만화속에 떠오르는 우리 고장의 모습 그려 보기 위두랑 e-학습터 영상 학습
	6-7쪽	8-9(5)쪽	6-9쪽	9쪽	13-17쪽
4교시	과 학	국 어	영 어	국 어	음 악
과학자는 어떻게 관찰 을 할까요? 위두랑 유튜브 영상 학습	일을 책을 정리하고 내용 을 재구성할 수 있다. 독서 위두랑 e-학습터 영상 학습	Get Ready, Mini Talk. ABC Time 위두랑 유튜브 영상 학 습	책 내용을 간추리고 생 각을 나눌 수 있다 위두랑 e-학습터 영상 학습	노래로 인사해요(1/2) 위두랑 유튜브 영상 학 습	
	10-13(6-7)쪽	8-19쪽	7-9쪽	22-29쪽	10-11쪽
5교시		사 회	국 어	사 회	창 체
	단원 학습 내용 예상하 기	자신의 경험과 관찰하여 세상을 만들 수 있다. 실제 교육 위두랑 e-학습터 영상 학습	우리 고장의 여러 장소 아이디어하기 위두랑 e-학습터 영상 학습	노래로 인사해요(1/2) 위두랑 유튜브 영상 학 습	●인인 1억 정하기, 자치 활동
		6-9쪽	20-21쪽	10-12쪽	-
6교시				체 육	
				집 주변과 집 안에서 일 어는는 일한 사고 알아 보기 (2/2) 생활안전 위두랑 유튜브 자료 학 습	
				116-117쪽	



## 4-2 온라인 학습하기

- ◎ 선생님께서 학습할 내용을 업로드하시면 다음과 같이 화면이 구성되는 것을 확인할 수 있습니다.  
학습할 내용을 클릭한 후 오른쪽 아래 전체화면 버튼을 눌러 공부하도록 합니다.



선생님

38분전에 등록

[전체공개]




3월 3일 1, 2교시 과학  
과학자는 어떻게 예상할까요?  
과학자는 어떻게 분류할까요?  
과학자는 어떻게 추리할까요?

온라인학습



[초등과학,인강] 3학년1학기, 과학자는 어떻게 예상할까요?

<http://www.youtube.com/embed/wrTim32uf-l>

3학년1학기1단원. 과학자들이 어떻게 예상하는지 실험을 통해서 규칙을 알아내고 예상하는 방법을 즐겁게 알아봅시다.어렵게 느껴졌던 과학을...



[초등과학, 실험, 인강] 3학년 1학기 1단원 5차시 과학자는 어떻게 추리하는지 알아보기

<http://www.youtube.com/embed/n1NQY4LKAiM>

초등학교 3학년 1학기 1단원 5차시 과학자는 어떻게 추리하는지 알아보기 실험 동영상입니다.



선생님

8시간전에 등록

[전체공개]




3월 3일 1, 2교시 과학  
과학자는 어떻게 예상할까요?  
과학자는 어떻게 분류할까요?  
과학자는 어떻게 추리할까요?

온라인학습



[초등과학,인강]3학년1학기, 과학자는 어떻게 예상할까요?

안녕! 3학년 친구들~ 또 만나 반가워요!

0:01 / 5:32

YouTube



## 4-3 과제 제출하기

◎ 클래스 메뉴의 [과제방] 을 클릭하면 제출해야 할 과제 목록이 나타납니다.

과제이름을 클릭한 후 과제제출 버튼을 클릭하면 과제를 제출할 수 있습니다.

**1**

**2**

**3**

위두랑

통합검색

클래스

페이지

학생  
마송중앙초등학교

로그아웃

내정보

언제나 어디서나 위두랑

과제방

전체

클래스 과제

모든 과제

3월 3일 국어 과제

등록 : 선생님

제출기간 : 2020.02.29 ~ 2020.03.04

제출된 과제 1개

진행중

일정

과제

알림장

시간표

< 2020.2 > + 더보기

일	월	화	수	목	금	토
						1
2	3	4	5	6	7	8
9	10	11	12	13	14	15
16	17	18	19	20	21	22
23	24	25	26	27	28	29

전체

오늘

주간

월간

소식

모둠

과제

게시글 0개

댓글 0개

0

0

0

0

진행중

3월 3일 국어 과제

자유형

제출기간 2020.02.29 ~ 2020.03.04

← 이전 페이지

오늘 배운 내용을 영상으로 다시 확인하고,  
내가 읽을 책을 정하고 내용을 예상해서 적어봅시다.

by 임지원선생님

읽기 전 활동 - 읽을 책 선정하기

[http://cls.edunet.net/cyber/api/play.do?cntnt\\_id=11636&skey=ew...](http://cls.edunet.net/cyber/api/play.do?cntnt_id=11636&skey=ew...)

도서관에서 모둠별 선정 도서 정하기 활동을 통해 책 선정하는 방법과 기준을 소개하는 영상입니다.

과제열람 명단

최근등록일순

과제제출

검색어

작성자

검색

초기화

## 📅 3월 3일 국어 과제

제출 기간 : 2020.02.29 ~ 2020.03.04



오늘 배운 내용을 영상으로 다시 확인하고,  
내가 읽을 책을 정하고 내용을 예상해서 적어봅시다.

by  선생님



읽기 전 활동 - 읽을 책 선정하기

[http://cls.edunet.net/cyber/api/play.do?cntnt\\_id=11636&skey=ew...](http://cls.edunet.net/cyber/api/play.do?cntnt_id=11636&skey=ew...)

도서관에서 모둠별 선정 도서 정하기 활동을 통해 책 선정하는 방법과 기준을 소개하는 영상입니다.

## 📅 과제 제출

글제목 4 내가 읽을 책

작성자 박김포

내용

5  
저는 어린왕자 책을 읽으려고 합니다.  
책의 내용은 어린 왕자가 여러 명의 친구를 만나면서 위기를 헤쳐가는 내용일 것이라고 생각합니다.]

첨부파일

6  
이곳을 더블클릭 또는 파일을 드래그 하세요.



파일추가

항목제거

전체 항목제거

300.0MB이하의 파일만 등록 가능합니다.  
(exe, dll 파일 등록불가)

7  
취소하기

제출하기

## 5. 나의 활동 확인

◎ 클래스 정보의 멤버를 클릭하면 나의 위두랑 활동 성향을 확인할 수 있습니다.

위두랑

통합검색

클래스 |

페이지 |

학생  
마송중앙초등학교

로그아웃

내정보

언제나 어디서나 위두랑

회원목록 (4명)

1

4 멤버:4명

마송중앙초등학교 (2020년)

알림

과제

알림장

시간표

< 2020.2 + 더보기 >

일	월	화	수	목	금	토
						1
2	3	4	5	6	7	8
9	10	11	12	13	14	15
16	17	18	19	20	21	22
23	24	25	26	27	28	29

전체

오늘

주간

월간

위두랑

통합검색

클래스 |

페이지 |

학생  
마송중앙초등학교

로그아웃

내정보

언제나 어디서나 위두랑

회원목록 (4명)

2

4 멤버:4명

마송중앙초등학교 (2020년)

알림

과제

알림장

시간표

< 2020.2 + 더보기 >

일	월	화	수	목	금	토
						1
2	3	4	5	6	7	8
9	10	11	12	13	14	15
16	17	18	19	20	21	22
23	24	25	26	27	28	29

전체

오늘

주간

월간

소식

모둠

과제

계시글 0개

댓글 0개

위두랑 활동 성향

학생

내 과제

3월 3일 국어 과제

제출기한 2020-03-04

제출기한 -

(나의 활동 / 평균값)

클래스 활동 분석

소식	모둠	과제제출 수	앨범사진	공유파일
게시글 수 0/0	게시글 수 0/0	제출 수 0/0	업로드 수 0/0	업로드 수 0/0
댓글 수 0/0	댓글 수 0/0			

이용 성향 분석

PC 이용자

이용시간

이용시간	이용횟수
01-03	0
04-06	0
07-09	0
10-12	2
13-15	0
16-18	0
19-21	0
22-24	0